

3. NOMBRE DEL FONDO DE INVERSIÓN COLECTIVA:

Fondo de Inversión Colectiva Abierto Seguridad Bolívar

(No corresponde a un FIC apalancado)

2. FECHA DE CORTE:

30 09 2020

DD MM AAAA

4. NOMBRE DE LOS GESTORES:

Fiduciaria Davivienda S.A.

5. NOMBRE DEL CUSTODIO DE VALORES:

Cititrust Colombia S.A.

6. CARACTERÍSTICAS DEL FONDO DE INVERSIÓN COLECTIVA

6.1. TIPO DE FIC:	Fondo de inversión colectiva abierto sin pacto de permanencia
6.2. FECHA DE INICIO DE OPERACIONES:	10 / 06 / 1964 DD MM AAAA
6.3. VALOR FONDO DE INVERSIÓN COLECTIVA (MILL COP):	61,083.04
6.4. NÚMERO DE UNIDADES EN CIRCULACIÓN:	595,809.640002

7. CALIFICACIÓN DEL FONDO DE INVERSIÓN COLECTIVA

7.1 CALIFICACIÓN	7.2 FECHA DE LA ÚLTIMA CALIFICACIÓN
N/A	DD / MM / AAAA
7.3 ENTIDAD CALIFICADORA	N/A

8. POLÍTICA DE INVERSIÓN

El FONDO DE INVERSIÓN COLECTIVA busca el crecimiento en el largo plazo de los recursos invertidos por los suscriptores. Para ello orientará la inversión de su portafolio mediante una estrategia de diversificación entre inversiones de renta variable e inversiones de renta fija. De acuerdo con su naturaleza, el FONDO DE INVERSIÓN COLECTIVA tendrá un portafolio mixto conformado por inversiones en títulos de renta variable y títulos de renta fija. Siendo consistente con su objetivo principal, el FONDO DE INVERSIÓN COLECTIVA invertirá la mayor parte posible de los recursos en acciones locales.

En consecuencia el FONDO DE INVERSIÓN COLECTIVA tendrá la flexibilidad de variar la composición de su portafolio de tal forma que logre un desempeño acorde con sus objetivos, teniendo en cuenta los límites de inversión establecidos en la composición del portafolio.

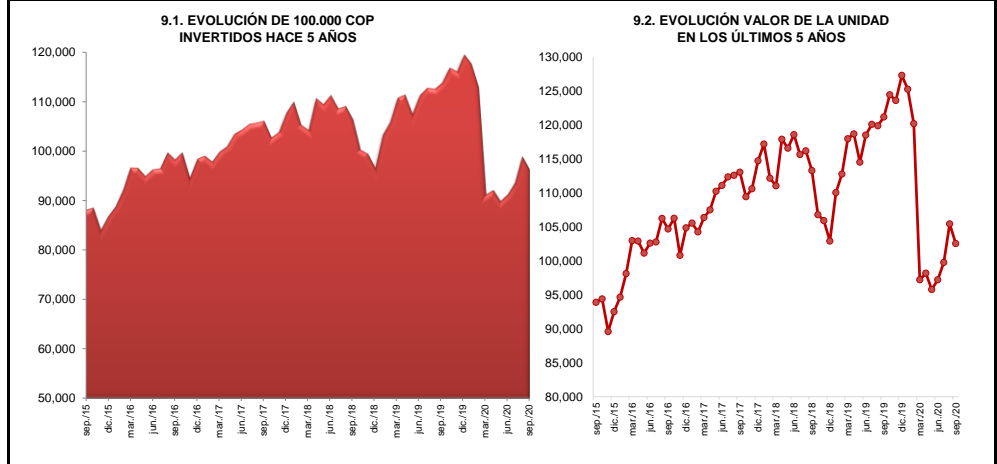
La estrategia en Octubre buscará mantener la participación de acciones locales, en el rango de 70%- 75% del valor del portafolio, teniendo en cuenta el escenario de aversión al riesgo de las últimas semanas, y el proceso de reactivación económica. La diversificación del portafolio la mantendremos en posiciones cercanas al 16% en títulos del tesoro Nacional Tes con rotaciones entre tasa fija y UVR. La preferencia por el sector económico se centra en mayores posiciones en Construcción y Holdings sin grandes cambios respecto al mes anterior.

Sin embargo, cuando las condiciones y las expectativas de mercado no sean favorables e imposibiliten localizar oportunidades atractivas de inversión en acciones locales, o cuando se decida aprovechar mejores oportunidades de inversión en el mercado o se presenten situaciones especiales (como necesidades de liquidez por eventuales redenciones significativas) el FONDO DE INVERSIÓN COLECTIVA invertirá en otros títulos valores diferentes a las acciones, tales como los títulos de renta fija.

TIPOS DE PARTICIPACIONES

Concepto	Tipo de participación A	
6.5. VALOR DE LA UNIDAD	102,521.069494	
6.6. NÚMERO DE INVERSIONISTAS	3573	
6.7. INVERSIÓN INICIAL MÍNIMA (COP)	1,000,000	
6.8. SALDO MÍNIMO (COP)	1,000,000	
6.9. TIEMPO DE PREAVISO PARA RETIRO (DÍAS)	3	
COMISIONES	6.10. ADMINISTRACIÓN (SOBRE EL MONTO ADMINISTRADO - 365)	2.00%
	6.11. GESTIÓN	0.00%
	6.12. ÉXITO	0.00%
	6.13. ENTRADA	0.00%
	6.14. SALIDA	0.00%
6.15 REMUNERACIÓN EFECTIVAMENTE COBRADA	1.97%	
6.16. DÍAS PACTO DE PERMANENCIA	0	
6.16. SANCIÓN POR RETIRO ANTICIPADO	0	
6.17. GASTOS TOTALES	2.30%	

9. EVOLUCIÓN DEL VALOR DEL FONDO DE INVERSIÓN COLECTIVA



10. INFORMACIÓN DE PLAZOS Y DURACIÓN

10.1. INVERSIONES POR PLAZO	PARTICIPACIÓN
1 a 180 días	0.00%
180 a 365 días	0.00%
1 a 3 años	10.26%
3 a 5 años	2.22%
Más de 5 años	7.18%

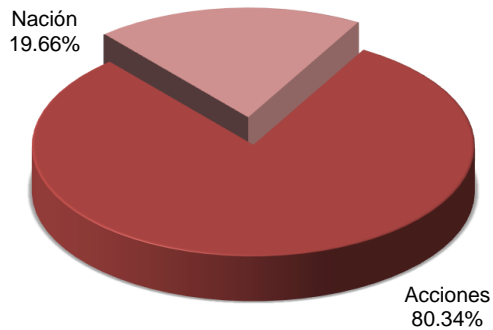
10.2. PLAZO PROMEDIO DE LAS INVERSIONES INCLUYENDO EL DISPONIBLE		10.3. PLAZO PROMEDIO DE LAS INVERSIONES EXCLUYENDO EL DISPONIBLE		10.4. DURACIÓN
DÍAS	AÑOS	DÍAS	AÑOS	AÑOS
291.46	0.799	317.38	0.870	0.666

11. RENTABILIDAD Y VOLATILIDAD HISTORICA DEL FONDO

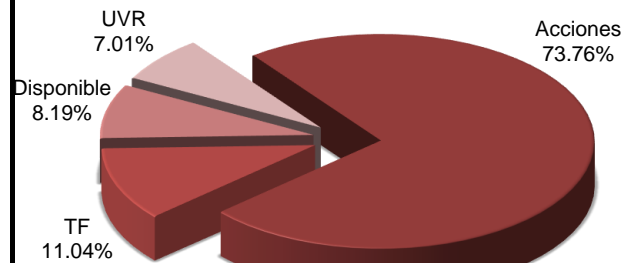
Tipo de participación	11.1. Rentabilidad Histórica (E.A.)						11.2. Volatilidad Histórica					
	Último Mes	Últimos 6 Meses	Año Corrido	Último Año	Últimos 2 años	Últimos 3 años	Último Mes	Últimos 6 Meses	Año Corrido	Último Año	Últimos 2 años	Últimos 3 años
TP A	-28.775%	11.261%	-25.009%	-15.497%	-4.844%	-3.191%	12.437%	17.069%	27.190%	23.833%	18.360%	15.667%

12. COMPOSICION DEL FONDO DE INVERSION COLECTIVA

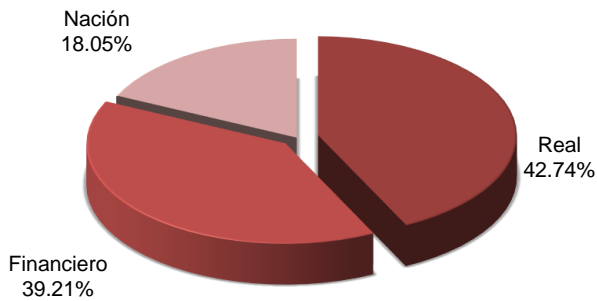
12.1. COMPOSICION PORTAFOLIO POR CALIFICACION



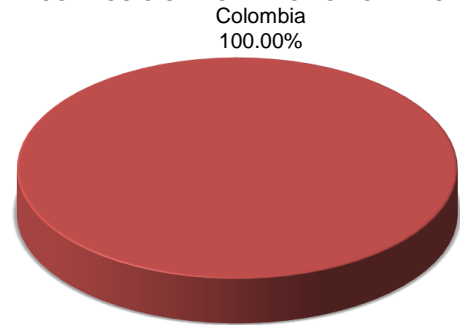
12.2. COMPOSICION PORTAFOLIO POR TIPO DE RENTA



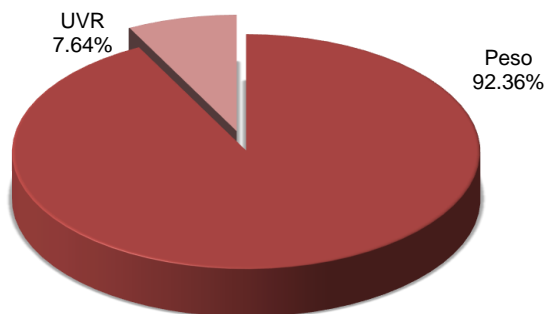
12.3. COMPOSICION PORTAFOLIO POR SECTOR ECONOMICO



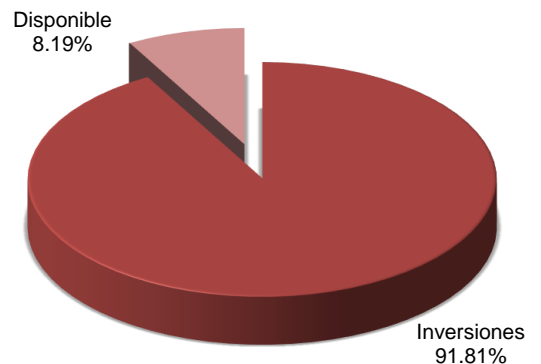
12.4. COMPOSICION PORTAFOLIO POR PAIS EMISOR



12.5. COMPOSICION PORTAFOLIO POR MONEDA



12.6. COMPOSICION DEL ACTIVO



12.7. EXPOSICIÓN NETA DEL PORTAFOLIO (DERIVADOS Y OPERACIONES DE NATURALEZA APALANCADA)

A la fecha de corte del presente informe, el Fondo de Inversión Colectiva no cuenta con esta clase de operaciones

13. PRINCIPALES 10 INVERSIONES DEL FONDO DE INVERSIÓN COLECTIVA

	Emisor	Participación del Emisor sobre el Valor Total del Fondo (%)
1	MINISTERIO DE HACIENDA	18.05
2	BANCOLOMBIA SA	14.14
3	ECOPETROL SA	8.51
4	ISA	8.49
5	GRUPO ENERGIA BOGOTA	6.72
6	GRUPO DE INVERSION SURAMERICANA	6.40
7	BANCO DAVIVIENDA	5.25
8	NUTRESA	5.12
9	GRUPO ARGOS SA	5.04
10	BANCO GNB SUDAMERIS	3.56
	TOTAL	81.29

14. EMPRESAS VINCULADAS Y RELACIONADAS CON LA SOCIEDAD ADMINISTRADORA

Matríz: Banco Davivienda S.A.

Filiales de la Matríz: Sociedades Bolívar S.A.
Corredores Davivienda S.A.

15. HOJA DE VIDA DEL GERENTE DEL FONDO DE INVERSIÓN COLECTIVA

Nombre: Sebastian Villarraga Peralta
 Profesión: Economista
 Estudios: Maestría en Banca y Finanzas
 e-mail: jsvillar@davivienda.com
 Experiencia 7 años en el sector financiero
 Otros fondos a su cargo: N/A

16. INFORMACIÓN DE CONTACTO DEL REVISOR FISCAL

Nombre: KPMG S.A.S Teléfono: Bogotá 618 80 00 Dirección electrónica: CO-FMColombia@kpmg.com
 Medellín 314 04 04
 Calí 668 14 80

17. INFORMACIÓN DE CONTACTO DEL DEFENSOR DEL CONSUMIDOR FINANCIERO

Nombre: Carlos Mario Serna Jaramillo Teléfonos : 6092013 Dirección electrónica: defensoria@skol-serna.net
 320 8312863 Dirección: Calle 64 No. 4-88 de Bogotá
 322 4163490 Página web: sernaconsultores.com

Este material es para información de los inversionistas y no está concebido como una oferta o una solicitud para vender o comprar activos. La información contenida es sólo una guía general y no debe ser usada como base para la toma de decisiones de inversión. En relación con el fondo de inversión colectiva existe un prospecto de inversión y un prospecto que contiene información relevante para su consulta y podrá ser examinada en www.fidudavivienda.com. Las obligaciones asumidas por Fiduciaria Davivienda S.A. del fondo de inversión colectiva relacionadas con la gestión del portafolio, son de medio y no de resultado. Los dineros entregados por los suscriptores al fondo de inversión colectiva Seguridad Bolívar no son un depósito, ni generan para la sociedad administradora las obligaciones propias de una institución de depósito y no están amparadas por el seguro de depósito del Fondo de Garantías de Instituciones Financieras FOGAFIN, ni por ninguno de dicha naturaleza. La inversión en el fondo de inversión colectiva está sujeta a los riesgos derivados de los activos que componen el portafolio del respectivo fondo de inversión colectiva. Los datos suministrados reflejan el comportamiento histórico del fondo de inversión colectiva, pero no implica que su comportamiento en el futuro sea igual o semejante.