

# FICHA TÉCNICA



**DAVIVIENDA**  
Fiduciaria

1. SOCIEDAD ADMINISTRADORA: FIDUCIARIA DAVIVIENDA S.A.

### 3. NOMBRE DEL FONDO DE INVERSIÓN COLECTIVA:

**Familia de Fondos de Inversión Colectiva Daviplus**  
**Fondo de Inversión Colectiva Abierto Superior**  
(No corresponde a un FIC apalancado)

2. FECHA DE CORTE: 30 06 2024

### 4. NOMBRE DE LOS GESTORES:

Fiduciaria Davivienda S.A.

### 5. NOMBRE DEL CUSTODIO DE VALORES:

Cititrust Colombia S.A.

### 6. CARACTERÍSTICAS DEL FONDO DE INVERSIÓN COLECTIVA

6.1. TIPO DE FIC:	Fondo de inversión colectiva abierto, sin pacto de permanencia Tipo de familia: Las inversiones se realizan en bonos y/o acciones inscritos en el RNVE y/o se encuentran listados.
6.2. FECHA DE INICIO DE OPERACIONES:	09 / 06 / 1996 DD MM AAAA
6.3. VALOR FONDO DE INVERSIÓN COLECTIVA (MILL COP):	6.280.424,82
6.4. NÚMERO DE UNIDADES EN CIRCULACIÓN:	599,231,893,419491

### TIPOS DE PARTICIPACIONES

Concepto	Tipo de participa S1	Tipo de participa S2	Tipo de participa S3	Tipo de participa S4	Tipo de participa S5	Tipo de participa S6	Tipo de participa S7	Tipo de participa S8	Tipo de participa S9	
6.5. VALOR DE LA UNIDAD	10,342.89	10,511.35	10,715.96	10,345.51	10,379.11	10,000.00	12,176.80	10,813.17	10,000.00	
6.6. NÚMERO DE INVERSIONISTAS	104,142	5,781	263	15,575	6	1	2	33	0	
6.7. INVERSIÓN INICIAL MÍNIMA (COP)	200,000	200,000	200,000	200,000	200,000	200,000	200,000	200,000	200,000	
6.8. SALDO MÍNIMO (COP)	200,000	200,000	200,000	200,000	200,000	200,000	200,000	200,000	200,000	
6.9. TIEMPO DE PREAVISO PARA RETIRO (DÍAS)	0	0	0	0	0	0	0	0	0	
COMISIONES	6.10. ADMINISTRACIÓN (SOBRE EL SALDO ADMINISTRADO)	1.50%	1.20%	0.95%	1.50%	1.40%	1.30%	1.20%	1.00%	1.50%
	6.11. GESTIÓN	0.00%	0.00%	0.00%	0.00%	0.00%	0.00%	0.00%	0.00%	0.00%
	6.12. ÉXITO	0.00%	0.00%	0.00%	0.00%	0.00%	0.00%	0.00%	0.00%	0.00%
	6.13. ENTRADA	0.00%	0.00%	0.00%	0.00%	0.00%	0.00%	0.00%	0.00%	0.00%
6.14. SALIDA	0.00%	0.00%	0.00%	0.00%	0.00%	0.00%	0.00%	0.00%	0.00%	
6.15. REMUNERACIÓN EFECTIVAMENTE COBRADA	1.50%	1.20%	0.95%	1.50%	1.40%	0.00%	1.20%	1.00%	0.00%	
6.16. DÍAS PACTO DE PERMANENCIA	0	0	0	0	0	0	0	0	0	
6.17. SANCION POR RETIRO ANTICIPADO	0	0	0	0	0	0	0	0	0	
6.18. GASTOS TOTALES	1.39%	1.11%	0.88%	1.39%	1.30%	1.20%	1.11%	0.93%	1.39%	

### 7. CALIFICACIÓN DEL FONDO DE INVERSIÓN COLECTIVA

7.1. CALIFICACIÓN	7.2. FECHA DE LA ÚLTIMA CALIFICACIÓN
F AAA	11 / 06 / 2024 DD MM AAAA
7.3. ENTIDAD CALIFICADORA	
BRC Ratings – S&P Global S.A	

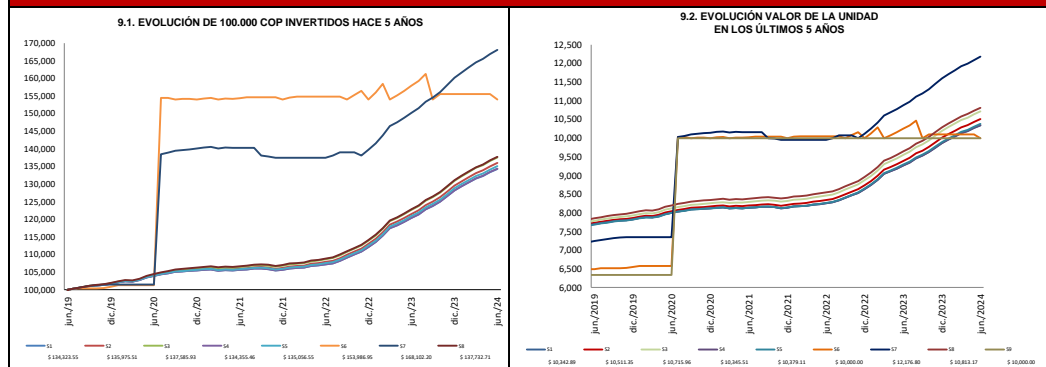
### 8. POLÍTICA DE INVERSIÓN

El Fondo es un instrumento de inversión de corto plazo, el cual invierte principalmente en el mercado de renta fija local, procurando mantener una adecuada diversificación en términos de emisores, tipos de tasa y plazos. De acuerdo con lo anterior, el Fondo propenderá por el crecimiento del capital invertido, gestionando niveles de volatilidad propios de un fondo con perfil de riesgo conservador.

Para una descripción más detallada de la política de inversión del Fondo, consultar el Capítulo II del Reglamento del mismo, disponible en el sitio web [www.fidudavivienda.com](http://www.fidudavivienda.com).

La estrategia del fondo buscará mantener la participación de la liquidez en un porcentaje cercano al 30%. Disminuir la duración 0.30 años y aumentar la exposición a la deuda privada indexada a IBR entre 90 y 180 días. Disminuir la participación en deuda pública al 5% del valor del fondo.

### 9. EVOLUCIÓN DEL VALOR DEL FONDO DE INVERSIÓN COLECTIVA



### 10. INFORMACIÓN DE PLAZOS Y DURACIÓN

10.1. INVERSIONES POR PLAZO	PARTICIPACIÓN
1 a 180 días	58.02%
181 a 365 días	38.25%
1 a 3 años	3.73%
3 a 5 años	0.00%
Más de 5 años	0.00%

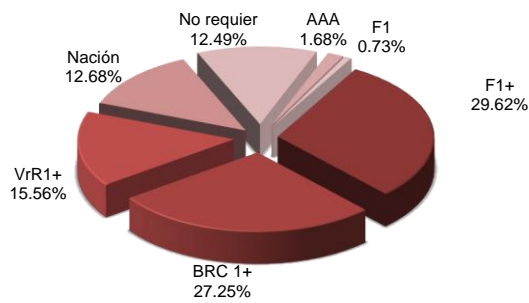
10.2. PLAZO PROMEDIO DE LAS INVERSIONES INCLUYENDO EL DISPONIBLE		10.3. PLAZO PROMEDIO DE LAS INVERSIONES EXCLUYENDO EL DISPONIBLE		10.4. DURACIÓN
DIAS	AÑOS	DIAS	AÑOS	AÑOS
148.58	0.407	182.53	0.500	0.333

## 11. RENTABILIDAD Y VOLATILIDAD HISTORICA DEL FONDO

11.1. Rentabilidad Histórica (E.A.)							11.2. Volatilidad Histórica					
Tipo de participación	Último Mes	Últimos 6 Meses	Año Corrido	Último Año	Últimos 2 años	Últimos 3 años	Último Mes	Últimos 6 Meses	Año Corrido	Último Año	Últimos 2 años	Últimos 3 años
<b>TP S1</b>	8.693%	9.889%	9.889%	11.565%	11.899%	8.327%	0.113%	0.262%	0.262%	0.420%	0.419%	0.460%
<b>TP S2</b>	9.016%	10.216%	10.216%	11.897%	12.232%	8.649%	0.113%	0.262%	0.262%	0.420%	0.419%	0.459%
<b>TP S3</b>	9.286%	10.491%	10.491%	12.176%	12.512%	8.920%	0.113%	0.262%	0.262%	0.420%	0.419%	0.460%
<b>TP S4</b>	8.699%	9.893%	9.893%	11.573%	11.910%	8.335%	0.113%	0.262%	0.262%	0.420%	0.420%	0.460%
<b>TP S5</b>	8.800%	10.000%	10.000%	11.685%	12.031%	8.452%	0.113%	0.262%	0.262%	0.420%	0.420%	0.461%
<b>TP S6</b>	N.D.	N.D.	N.D.	N.D.	N.D.	N.D.	N.D.	N.D.	N.D.	N.D.	N.D.	N.D.
<b>TP S7</b>	9.015%	10.216%	10.216%	11.897%	0.000%	0.000%	0.113%	0.262%	0.262%	0.420%	N.D.	N.D.
<b>TP S8</b>	9.232%	10.435%	10.435%	12.119%	12.454%	8.874%	0.113%	0.262%	0.262%	0.420%	0.419%	0.459%
<b>TP S9</b>	0.000%	0.000%	0.000%	0.000%	0.000%	0.000%	0.000%	0.000%	0.000%	0.000%	0.000%	0.000%

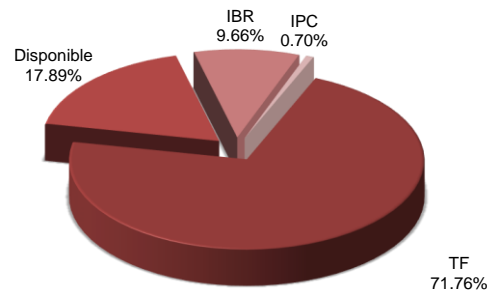
## 12. COMPOSICIÓN DEL FONDO DE INVERSIÓN COLECTIVA

**12.1. COMPOSICIÓN PORTAFOLIO POR CALIFICACIÓN**

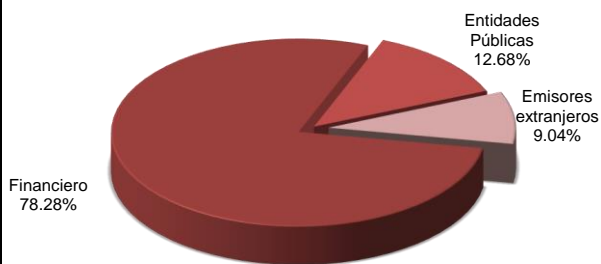


Los Depósitos en cuentas bancarias tienen la calificación de corto plazo del emisor

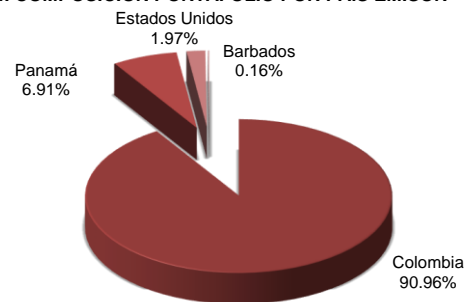
**12.2. COMPOSICIÓN PORTAFOLIO POR TIPO DE RENTA**



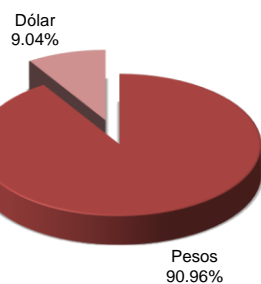
**12.3. COMPOSICIÓN PORTAFOLIO POR SECTOR ECONÓMICO**



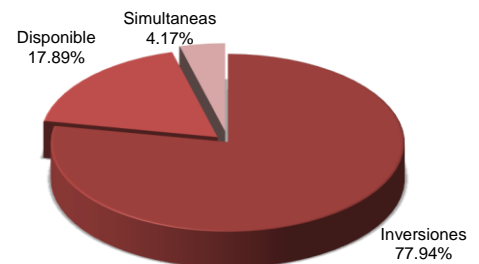
**12.4. COMPOSICIÓN PORTAFOLIO POR PAÍS EMISOR**



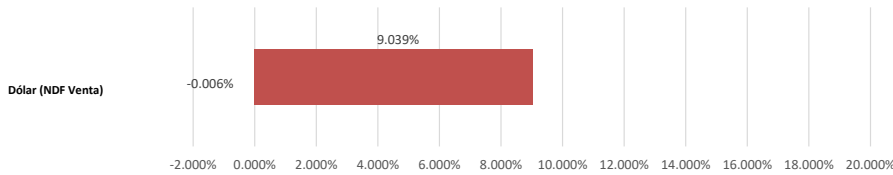
**12.5. COMPOSICIÓN PORTAFOLIO POR MONEDA**



**12.6. COMPOSICIÓN DEL ACTIVO**



**12.7. EXPOSICIÓN NETA DEL PORTAFOLIO (DERIVADOS Y OPERACIONES DE NATURALEZA APALANCADA)**



Posicion	Derivado/Corto	Exposición Neta
9.039%	9.045%	-0.006%

**13. PRINCIPALES 10 INVERSIONES DEL FONDO DE INVERSIÓN COLECTIVA**

Emisor		Participación del Emisor sobre el Valor Total del Fondo (%)
1	BANCO DE BOGOTÁ	14.98%
2	BANCO BBVA	10.79%
3	BANCO DE OCCIDENTE	8.60%
4	FINDETER	8.09%
5	SCOTIABANK COLPATRIA	7.37%
6	BANCO DE LA REPÚBLICA	6.79%
7	BANCO POPULAR	6.39%
8	BANISTMO	6.25%
9	MINISTERIO DE HACIENDA	5.89%
10	BANCO AV VILLAS	5.23%
<b>TOTAL</b>		<b>80.40%</b>

**14. EMPRESAS VINCULADAS Y RELACIONADAS CON LA SOCIEDAD ADMINISTRADORA**

Grupo Empresarial: Grupo Bolívar S.A.  
 Matriz: Banco Davivienda S.A.  
 Filiales: No tiene

**15. HOJA DE VIDA DEL GERENTE DEL FONDO DE INVERSIÓN COLECTIVA**

Gerente: Sebastian Villarraga Peralta  
 Profesión: Economista  
 Estudios: Maestría en Banca y Finanzas  
 e-mail: [jsvillar@davivienda.com](mailto:jsvillar@davivienda.com)  
 Experiencia: 12 años de experiencia en el sector financiero  
 Otros fondos a su cargo: Fondo de Inversión Colectiva Seguridad Bolívar, Fondo de Inversión Colectiva Rentalquida, Fondo de Inversión Colectiva Consolidar, Fondo de Inversión Colectiva Abierto Daviplus RF Pesos.  
 Gerente suplente: German Triviño

**16. INFORMACIÓN DE CONTACTO DEL REVISOR FISCAL**

Nombre: KPMG S.A.S Dirección electrónica: CO-FMColombia@kpmg.com  
 Revisor Fiscal principal: Jessica Paola Aldana Vanegas Correo electrónico: jessicaaldana@kpmg.com Teléfono: (601) 618 80 00 Bogotá  
 Revisor Fiscal Suplente: Mónica Janeth Garcés Ahumada Correo electrónico: mjgarces@kpmg.com Dirección: Calle 90 No 19 C - 74. Bogota D.C.

**17. INFORMACIÓN DE CONTACTO DEL DEFENSOR DEL CONSUMIDOR FINANCIERO**

Nombre: PG Abogados Asociados Correo electrónico: [defensorfiduciariadavivienda@pgabogados.com](mailto:defensorfiduciariadavivienda@pgabogados.com)  
 Defensor Principal: Andrés Augusto Garavito Colmenares Página web: <https://www.defensoriapgabogadosasociados.com/>  
 Defensor Suplente: José Guillermo Peña González Dirección: Avenida 19 # 114-09 Oficina 502, Bogotá D.C. Colombia  
 Teléfonos : 601 21313 70 / 601 2131322 en Bogotá. Horario de atención: Lunes a viernes, de 8:00 am a 5:00 pm  
 Celular: (+) 57 3219240479 – 3232322911 - 3232322934

Este material es para información de los inversionistas y no está concebido como una oferta o una solicitud para vender o comprar activos. La información contenida es sólo una guía general y no debe ser usada como base para la toma de decisiones de inversión. En relación con el fondo de inversión colectiva existe un prospecto de inversión y un prospecto que contiene información relevante para su consulta y podrá ser examinada en [www.fidudavivienda.com](http://www.fidudavivienda.com). Las obligaciones asumidas por Fiduciaria Davivienda S.A. del fondo de inversión colectiva relacionadas con la gestión del portafolio, son de medio y no de resultado. Los dineros entregados por los suscriptores al fondo de inversión colectiva Superior no son un depósito, ni generan para la sociedad administradora las obligaciones propias de una institución de depósito y no están amparadas por el seguro de depósito del Fondo de Garantías de Instituciones Financieras FOGAFIN, ni por ninguno de dicha naturaleza. La inversión en el fondo de inversión colectiva está sujeta a los riesgos derivados de los activos que componen el portafolio del respectivo fondo de inversión colectiva. Los datos suministrados reflejan el comportamiento histórico del fondo de inversión colectiva, pero no implica que su comportamiento en el futuro sea igual o semejante.