

FICHA TÉCNICA



DAVIVIENDA
Fiduciaria

1. SOCIEDAD ADMINISTRADORA: FIDUCIARIA DAVIVIENDA S.A.

3. NOMBRE DEL FONDO DE INVERSIÓN COLECTIVA:

Familia de Fondos de Inversión Colectiva Daviplus
Fondo de Inversión Colectiva Abierto Superior
(No corresponde a un FIC apalancado)

2. FECHA DE CORTE:

31 08 2020

DD MM AAAA

4. NOMBRE DE LOS GESTORES:

Fiduciaria Davivienda S.A.

5. NOMBRE DEL CUSTODIO DE VALORES:

Cititrust Colombia S.A.

6. CARACTERÍSTICAS DEL FONDO DE INVERSIÓN COLECTIVA

6.1. TIPO DE FIC:	Fondo de inversión colectiva abierto, sin pacto de permanencia Tipo de familia: Las inversiones se realizan en bonos y/o acciones inscritos en el RNVF, y/o se encuentran listados en sistemas de cotización de valores del extranjero
6.2. FECHA DE INICIO DE OPERACIONES:	03 / 06 / 1996 DD MM AAAA
6.3. VALOR FONDO DE INVERSIÓN COLECTIVA (MILL. COP):	4,435,249.73
6.4. NÚMERO DE UNIDADES EN CIRCULACIÓN:	549,116,932.087890

7. CALIFICACIÓN DEL FONDO DE INVERSIÓN COLECTIVA

7.1. CALIFICACIÓN	7.2. FECHA DE LA ÚLTIMA CALIFICACIÓN
F AAA / 2+ / BRC 1+	10 / 03 / 2020 DD MM AAAA
7.3. ENTIDAD CALIFICADORA	
BRC Investor Services S.A.	

8. POLÍTICA DE INVERSIÓN

El Fondo es un instrumento de inversión de corto plazo, el cual invierte principalmente en el mercado de renta fija local, procurando mantener una adecuada diversificación en términos de emisores, tipos de tasa y plazos. De acuerdo con lo anterior, el Fondo propenderá por el crecimiento del capital invertido, gestionando niveles de volatilidad propios de un fondo con perfil de riesgo conservador.

Para una descripción más detallada de la política de inversión del Fondo, consultar el Capítulo II del Reglamento del mismo, disponible en el sitio web www.fidudavivienda.com.

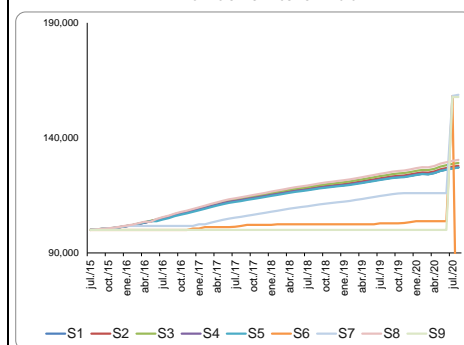
La estrategia del Fondo Superior en septiembre buscará mantener la liquidez cercana al 30% e incrementar las inversiones de corto plazo especialmente en títulos indexados. La duración se ubicará entre el 0.60 y 0.65 años.

TIPOS DE PARTICIPACIONES

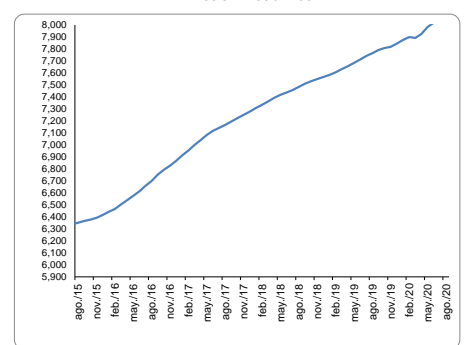
Concepto	Tipo de participa S1	Tipo de participa S2	Tipo de participa S3	Tipo de participa S4	Tipo de participa S5	Tipo de participa S6	Tipo de participa S7	Tipo de participa S8	Tipo de participa S9	
6.5. VALOR DE LA UNIDAD	8,061.29	8,102.46	8,182.48	8,061.51	8,054.97	0.00	10,059.64	8,267.15	10,000.00	
6.6. NÚMERO DE INVERSIONISTAS	84,702	163	7	9,699	11	0	2	27	0	
6.7. INVERSIÓN INICIAL MÍNIMA (COP)	200,000	200,000	200,000	200,000	200,000	200,000	200,000	200,000	200,000	
6.8. SALDO MÍNIMO (COP)	200,000	200,000	200,000	200,000	200,000	200,000	200,000	200,000	200,000	
6.9. TIEMPO DE PREAVISO PARA RETIRO (DÍAS)	0	0	0	0	0	0	0	0	0	
COMISIONES	6.10. ADMINISTRACIÓN (SOBRE EL SALDO ADMINISTRADO)	1.50%	1.40%	1.20%	1.50%	1.40%	1.30%	1.20%	1.00%	1.50%
	6.11. GESTIÓN	0.00%	0.00%	0.00%	0.00%	0.00%	0.00%	0.00%	0.00%	0.00%
	6.12. ÉXITO	0.00%	0.00%	0.00%	0.00%	0.00%	0.00%	0.00%	0.00%	0.00%
	6.13. ENTRADA	0.00%	0.00%	0.00%	0.00%	0.00%	0.00%	0.00%	0.00%	0.00%
6.14. SALIDA	0.00%	0.00%	0.00%	0.00%	0.00%	0.00%	0.00%	0.00%	0.00%	
6.15. REMUNERACIÓN EFECTIVAMENTE COBRADA	1.46%	1.36%	1.17%	1.46%	1.36%	1.27%	1.17%	0.97%	1.46%	
6.16. DÍAS PACTO DE PERMANENCIA	0	0	0	0	0	0	0	0	0	
6.16. SANCIÓN POR RETIRO ANTICIPADO	0	0	0	0	0	0	0	0	0	
6.17. GASTOS TOTALES	1.47%	1.38%	1.18%	1.47%	1.38%	1.28%	1.18%	0.98%	1.47%	

9. EVOLUCIÓN DEL VALOR DEL FONDO DE INVERSIÓN COLECTIVA

9.1. EVOLUCIÓN DE 100.000 COP INVERTIDOS A PARTIR DE LA APERTURA DE LAS PARTICIPACIONES EN JULIO DE 2015



9.2. EVOLUCIÓN VALOR DE LA UNIDAD EN LOS ÚLTIMOS 5 AÑOS



10. INFORMACIÓN DE PLAZOS Y DURACIÓN

10.1. INVERSIONES POR PLAZO	PARTICIPACIÓN
1 a 180 días	29.54%
181 a 365 días	27.42%
1 a 3 años	43.04%
3 a 5 años	0.00%
Más de 5 años	0.00%

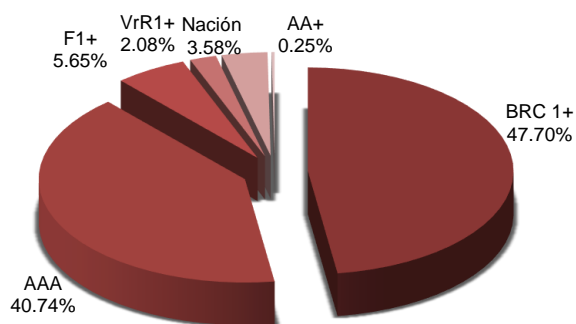
10.2. PLAZO PROMEDIO DE LAS INVERSIONES INCLUYENDO EL DISPONIBLE		10.3. PLAZO PROMEDIO DE LAS INVERSIONES EXCLUYENDO EL DISPONIBLE		10.4. DURACIÓN
DÍAS	AÑOS	DÍAS	AÑOS	AÑOS
251.89	0.690	385.31	1.056	0.645

11. RENTABILIDAD Y VOLATILIDAD HISTORICA DEL FONDO

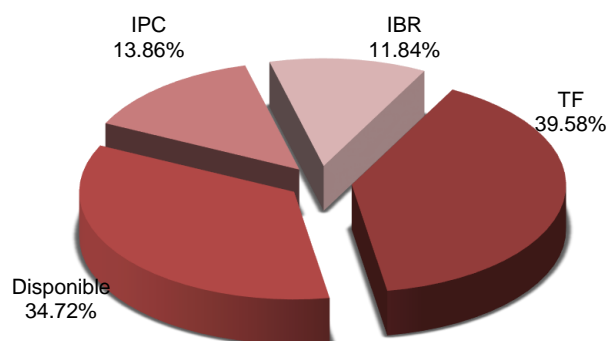
Tipo de participación	11.1. Rentabilidad Histórica (E.A.)						11.2. Volatilidad Histórica					
	Último Mes	Últimos 6 Meses	Año Corrido	Último Año	Últimos 2 años	Últimos 3 años	Último Mes	Últimos 6 Meses	Año Corrido	Último Año	Últimos 2 años	Últimos 3 años
TP S1	3.511%	4.487%	4.433%	3.985%	3.843%	4.022%	0.245%	1.419%	1.232%	1.008%	0.715%	0.586%
TP S2	3.613%	4.590%	4.537%	4.088%	3.946%	4.125%	0.245%	1.419%	1.232%	1.008%	0.715%	0.586%
TP S3	3.819%	4.797%	4.744%	4.294%	4.152%	4.331%	0.246%	1.419%	1.232%	1.008%	0.715%	0.586%
TP S4	3.511%	4.487%	4.434%	3.986%	3.844%	4.022%	0.245%	1.419%	1.232%	1.008%	0.715%	0.586%
TP S5	3.617%	4.591%	4.537%	4.088%	3.946%	4.125%	0.245%	1.419%	1.232%	1.008%	0.715%	0.586%
TP S6	0.000%	0.000%	0.000%	0.000%	0.000%	0.000%	N.D.	N.D.	N.D.	N.D.	N.D.	N.D.
TP S7	3.819%	0.000%	0.000%	0.000%	0.000%	0.000%	0.246%	50.769%	44.088%	35.997%	25.469%	20.799%
TP S8	4.025%	5.006%	4.952%	4.502%	4.359%	4.539%	0.246%	1.419%	1.232%	1.008%	0.715%	0.586%
TP S9	0.000%	0.000%	0.000%	0.000%	0.000%	0.000%	0.000%	81.378%	70.668%	57.700%	40.828%	33.343%

12. COMPOSICIÓN DEL FONDO DE INVERSIÓN COLECTIVA

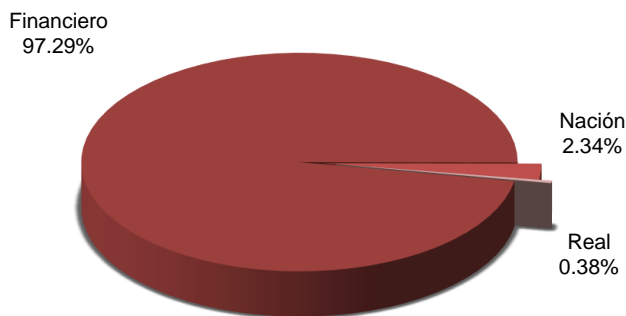
12.1. COMPOSICION PORTAFOLIO POR CALIFICACION



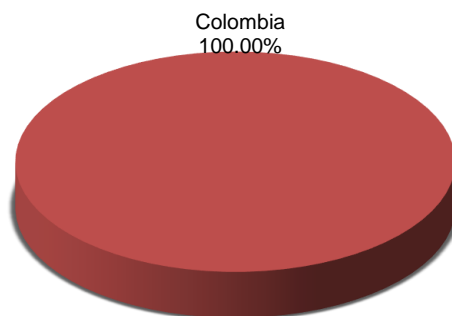
12.2. COMPOSICION PORTAFOLIO POR TIPO DE RENTA



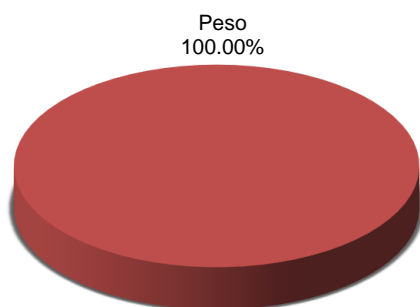
12.3. COMPOSICION PORTAFOLIO POR SECTOR ECONOMICO



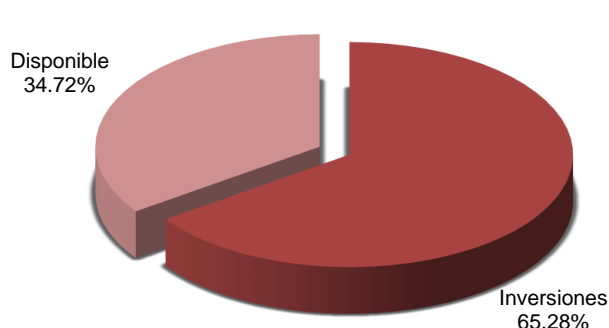
12.4. COMPOSICION PORTAFOLIO POR PAIS EMISOR



12.5. COMPOSICION PORTAFOLIO POR MONEDA



12.6. COMPOSICION DEL ACTIVO



12.7. EXPOSICIÓN NETA DEL PORTAFOLIO (DERIVADOS Y OPERACIONES DE NATURALEZA APALANCADA)

A la fecha de corte del presente informe, el Fondo de Inversión Colectiva no cuenta con esta clase de operaciones

13. PRINCIPALES 10 INVERSIONES DEL FONDO DE INVERSIÓN COLECTIVA

	Emisor	Participación del Emisor sobre el Valor Total del Fondo (%)
1	BANCO DE BOGOTÁ	17.00
2	GNB SUDAMERIS	10.32
3	BANCO DE OCCIDENTE	9.90
4	FINDETER	8.59
5	BANCOLOMBIA	8.47
6	BANCO POPULAR	8.18
7	BANCO DAVIVIENDA	6.88
8	SCOTIABANK COLPATRIA	6.62
9	ITAU CORPBANCA	5.36
10	CORFICOLOMBIANA	4.00
	TOTAL	85.32

14. EMPRESAS VINCULADAS Y RELACIONADAS CON LA SOCIEDAD ADMINISTRADORA

Matríz: 10102 Banco Davivienda S.A.

Filiales de la Matríz: Sociedades Bolívar S.A.
Corredores Davivienda S.A.

15. HOJA DE VIDA DEL GERENTE DEL FONDO DE INVERSIÓN COLECTIVA

Nombre: Alejandra Cardenas Riaño
 Profesión: Economista
 Estudios: Especialista en Derecho Económico
 e-mail: acardenasr@davivienda.com
 Experiencia: 15 años en administración de portafolios
 Otros fondos a su cargo: Fondo de Inversión Colectiva Rentaliquida, Fondo de Inversión Colectiva Abierto Daviplus RF Pesos, Fondo de Inversión Colectiva Consolidar

16. INFORMACIÓN DE CONTACTO DEL REVISOR FISCAL

Nombre: KPMG S.A.S Teléfono: Bogotá 618 80 00 Dirección electrónica: CO-FMColombia@kpmg.com
 Medellín 314 04 04
 Calí 668 14 80

17. INFORMACIÓN DE CONTACTO DEL DEFENSOR DEL CONSUMIDOR FINANCIERO

Nombre: Carlos Mario Serna Jaramillo Teléfonos : 6092013 Dirección electrónica: defensoria@skol-serna.net
 320 8312863 Dirección: Calle 64 No. 4-88 de Bogotá
 322 4163490 Página web: sernaconsultores.com

Este material es para información de los inversionistas y no está concebido como una oferta o una solicitud para vender o comprar activos. La información contenida es sólo una guía general y no debe ser usada como base para la toma de decisiones de inversión. En relación con el fondo de inversión colectiva existe un prospecto de inversión y un prospecto que contiene información relevante para su consulta y podrá ser examinada en www.fidudavivienda.com. Las obligaciones asumidas por Fiduciaria Davivienda S.A. del fondo de inversión colectiva relacionadas con la gestión del portafolio, son de medio y no de resultado. Los dineros entregados por los suscriptores al fondo de inversión colectiva Superior no son un depósito, ni generan para la sociedad administradora las obligaciones propias de una institución de depósito y no están amparadas por el seguro de depósito del Fondo de Garantías de Instituciones Financieras FOGAFIN, ni por ninguno de dicha naturaleza. La inversión en el fondo de inversión colectiva está sujeta a los riesgos derivados de los activos que componen el portafolio del respectivo fondo de inversión colectiva. Los datos suministrados reflejan el comportamiento histórico del fondo de inversión colectiva, pero no implica que su comportamiento en el futuro sea igual o semejante.