

### 3. NOMBRE DEL FONDO DE INVERSIÓN COLECTIVA:

**Fondo de Inversión Colectiva Abierto Seguridad Bolívar**

(No corresponde a un FIC apalancado)

### 2. FECHA DE CORTE:

30 06 2022

DD MM AAAA

### 4. NOMBRE DE LOS GESTORES:

Fiduciaria Davivienda S.A.

### 5. NOMBRE DEL CUSTODIO DE VALORES:

Cititrust Colombia S.A.

### 6. CARACTERÍSTICAS DEL FONDO DE INVERSIÓN COLECTIVA

6.1. TIPO DE FIC:	Fondo de inversión colectiva abierto sin pacto de permanencia
6.2. FECHA DE INICIO DE OPERACIONES:	10 / 06 / 1964 DD MM AAAA
6.3. VALOR FONDO DE INVERSIÓN COLECTIVA (MILL COP):	64,515.85
6.4. NÚMERO DE UNIDADES EN CIRCULACIÓN:	549,608.469883

### TIPOS DE PARTICIPACIONES

Concepto	Tipo de participación A	
6.5. VALOR DE LA UNIDAD	117,385.112862	
6.6. NÚMERO DE INVERSIONISTAS	3423	
6.7. INVERSIÓN INICIAL MÍNIMA (COP)	1,000,000	
6.8. SALDO MÍNIMO (COP)	1,000,000	
6.9. TIEMPO DE PREAVISO PARA RETIRO (DÍAS)	3	
COMISIONES	6.10. ADMINISTRACIÓN (SOBRE EL MONTO ADMINISTRADO - 365)	2.00%
	6.11. GESTIÓN	0.00%
	6.12. ÉXITO	0.00%
	6.13. ENTRADA	0.00%
	6.14. SALIDA	0.00%
6.15. REMUNERACIÓN EFECTIVAMENTE COBRADA	1.98%	
6.16. DÍAS PACTO DE PERMANENCIA	0	
6.16. SANCIÓN POR RETIRO ANTICIPADO	0	
6.17. GASTOS TOTALES	2.05%	

### 7. CALIFICACIÓN DEL FONDO DE INVERSIÓN COLECTIVA

7.1. CALIFICACIÓN	7.2. FECHA DE LA ÚLTIMA CALIFICACIÓN
N/A	DD / MM / AAAA
7.3. ENTIDAD CALIFICADORA	
N/A	

### 8. POLÍTICA DE INVERSIÓN

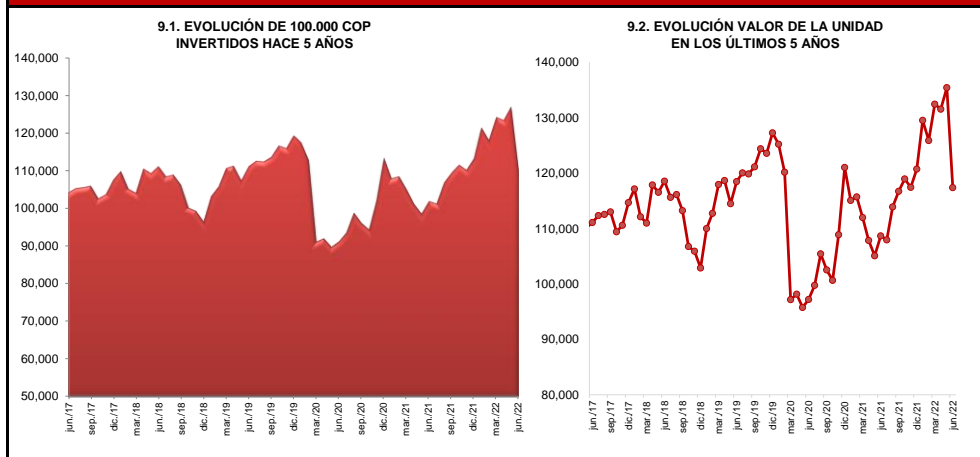
El FONDO DE INVERSIÓN COLECTIVA busca el crecimiento en el largo plazo de los recursos invertidos por los suscriptores. Para ello orientará la inversión de su portafolio mediante una estrategia de diversificación entre inversiones de renta variable e inversiones de renta fija. De acuerdo con su naturaleza, el FONDO DE INVERSIÓN COLECTIVA tendrá un portafolio mixto conformado por inversiones en títulos de renta variable y títulos de renta fija. Siendo consistente con su objetivo principal, el FONDO DE INVERSIÓN COLECTIVA invertirá la mayor parte posible de los recursos en acciones locales.

Sin embargo, cuando las condiciones y las expectativas de mercado no sean favorables e imposibiliten localizar oportunidades atractivas de inversión en acciones locales, o cuando se decida aprovechar mejores oportunidades de inversión en el mercado o se presenten situaciones especiales (como necesidades de liquidez por eventuales redenciones significativas) el FONDO DE INVERSIÓN COLECTIVA invertirá en otros títulos valores diferentes a las acciones, tales como los títulos de renta fija.

En consecuencia el FONDO DE INVERSIÓN COLECTIVA tendrá la flexibilidad de variar la composición de su portafolio de tal forma que logre un desempeño acorde con sus objetivos, teniendo en cuenta los límites de inversión establecidos en la composición del portafolio.

La estrategia del fondo en julio es disminuir la participación de acciones locales en alrededor de 70% del portafolio de inversiones. Aumentaremos la participación de la liquidez hasta el 18% y mantendremos subponderación en TES.

### 9. EVOLUCIÓN DEL VALOR DEL FONDO DE INVERSIÓN COLECTIVA



### 10. INFORMACIÓN DE PLAZOS Y DURACIÓN

10.1. INVERSIONES POR PLAZO	PARTICIPACIÓN
1 a 180 días	17.46%
180 a 365 días	2.50%
1 a 3 años	3.39%
3 a 5 años	0.00%
Más de 5 años	3.30%

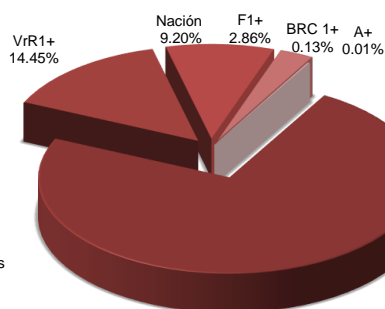
10.2. PLAZO PROMEDIO DE LAS INVERSIONES INCLUYENDO EL DISPONIBLE		10.3. PLAZO PROMEDIO DE LAS INVERSIONES EXCLUYENDO EL DISPONIBLE		10.4. DURACIÓN
DÍAS	AÑOS	DÍAS	AÑOS	AÑOS
183.50	0.503	222.09	0.608	0.372

## 11. RENTABILIDAD Y VOLATILIDAD HISTORICA DEL FONDO

Tipo de participación	11.1. Rentabilidad Histórica (E.A.)						11.2. Volatilidad Histórica					
	Último Mes	Últimos 6 Meses	Año Corrido	Último Año	Últimos 2 años	Últimos 3 años	Último Mes	Últimos 6 Meses	Año Corrido	Último Año	Últimos 2 años	Últimos 3 años
<b>TP A</b>	-82.406%	-5.485%	-5.485%	8.010%	-4.890%	-0.305%	20.544%	19.294%	19.294%	16.339%	14.766%	18.233%

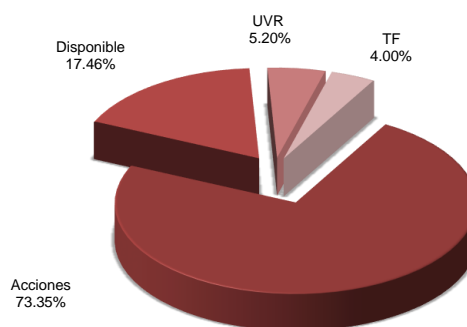
## 12. COMPOSICIÓN DEL FONDO DE INVERSIÓN COLECTIVA

**12.1. COMPOSICIÓN PORTAFOLIO POR CALIFICACIÓN**

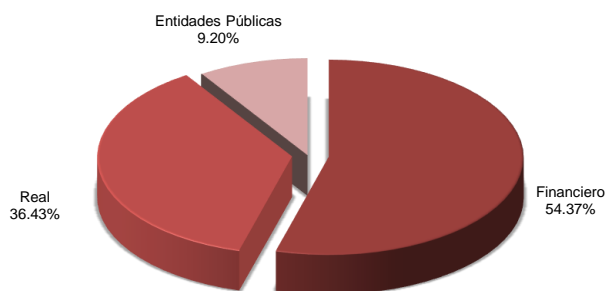


Los Depósitos en cuentas bancarias tienen la calificación de corto plazo del emisor

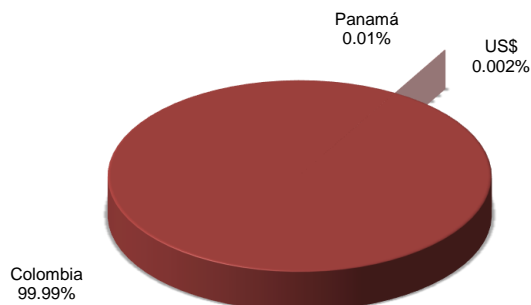
**12.2. COMPOSICIÓN PORTAFOLIO POR TIPO DE RENTA**



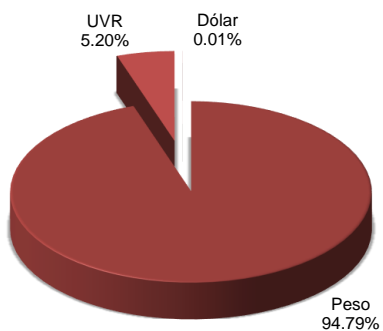
**12.3. COMPOSICIÓN PORTAFOLIO POR SECTOR ECONOMICO**



**12.4. COMPOSICIÓN PORTAFOLIO POR PAIS EMISOR**



**12.5. COMPOSICIÓN PORTAFOLIO POR MONEDA**



**12.6. COMPOSICIÓN DEL ACTIVO**

